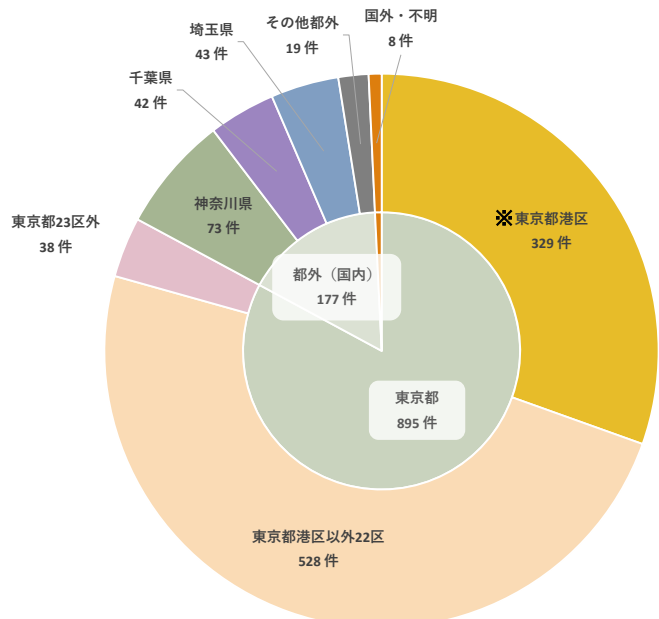


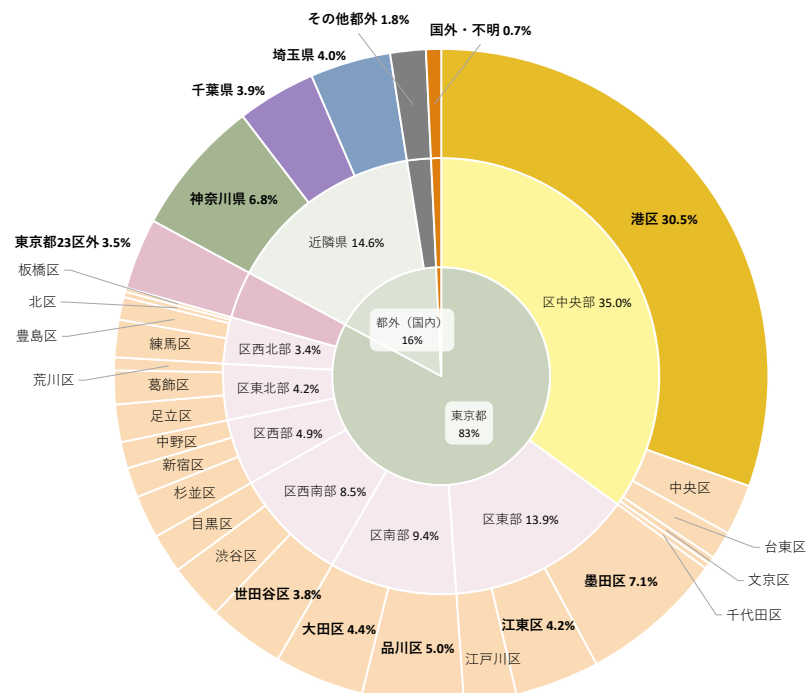
2024年 居住地区別 院内がん登録件数



※ 当院には、港区において1991年からの歴史ある医療連携があり、
がんで初診の患者さんでは、約3.3人のうち1人が港区在住です。

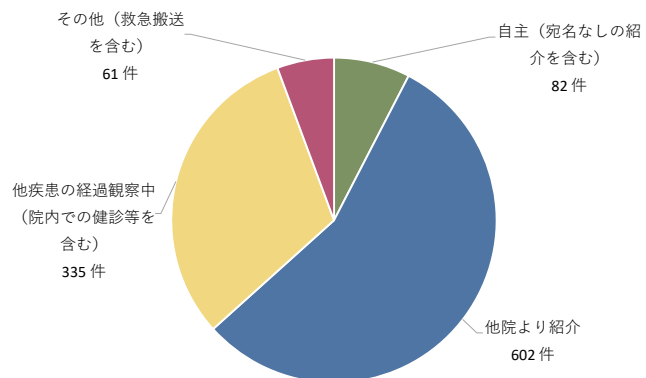
医療圏・他	地区	地区別登録件数	医療圏・他件数
区中央部	港区	329	378
	中央区	27	
	台東区	15	
	文京区	4	
	千代田区	3	
区東部	墨田区	77	150
	江東区	45	
区南部	品川区	54	102
	大田区	48	
区西南部	世田谷区	41	92
	渋谷区	30	
区西部	目黒区	21	53
	杉並区	23	
区東北部	新宿区	16	45
	中野区	14	
	足立区	20	
	葛飾区	18	
区西北部	荒川区	7	37
	練馬区	20	
	豊島区	12	
	北区	3	
東京都23区外	板橋区	2	38
	東京都23区外	38	
近隣県	神奈川県	73	158
	千葉県	42	
	埼玉県	43	
その他都外		19	19
国外・不明		8	8

2024年 医療圏別 院内がん登録割合



2024年 来院経路 院内がん登録件数

来院経路とは：登録の対象となった腫瘍の診断・治療のために初診した際の受診経路



2024年 来院経路 院内がん登録割合(登録件数上位地区別)

